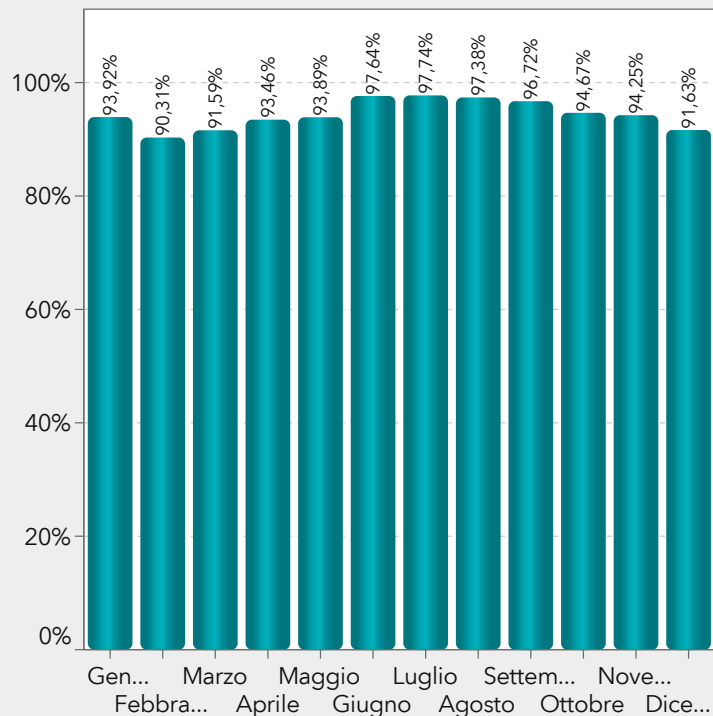


Indicatori

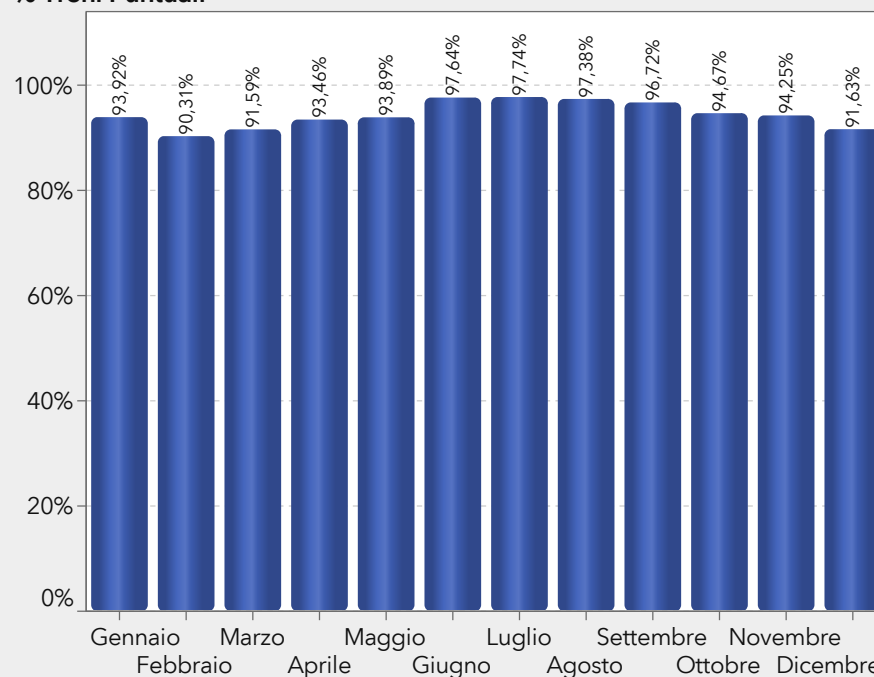
Puntualità mensile

% Treni Puntuali



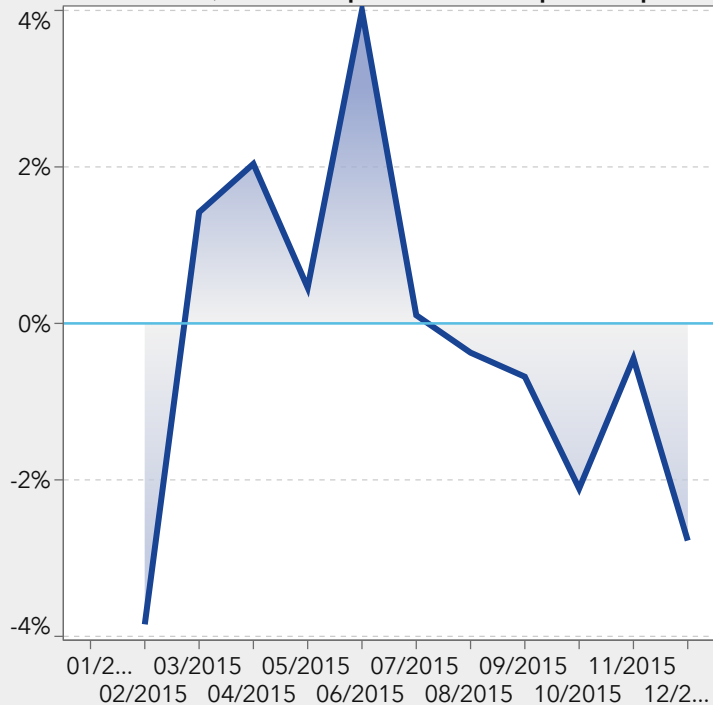
Puntualità mensile per Rete

% Treni Puntuali

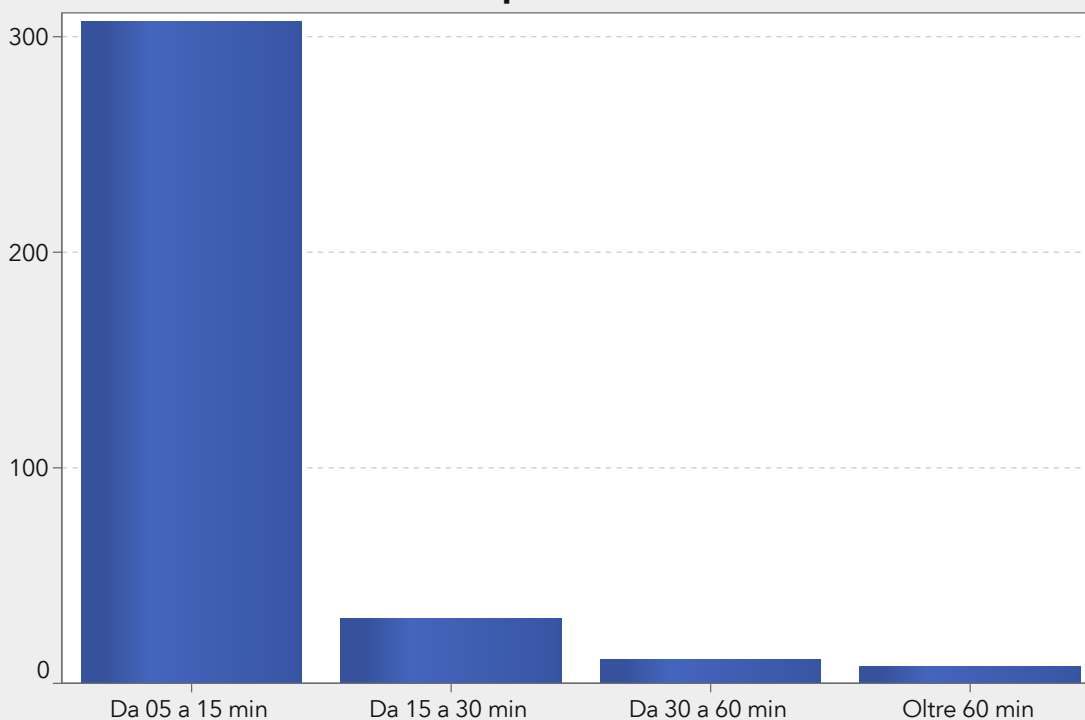


Tipo Rete ▲	Treni Circolati	Programmati
Orario PDE FER	6.386	6.452
	6.386	6.452

% Treni Puntuali (Differenza percentuale dal periodo p...

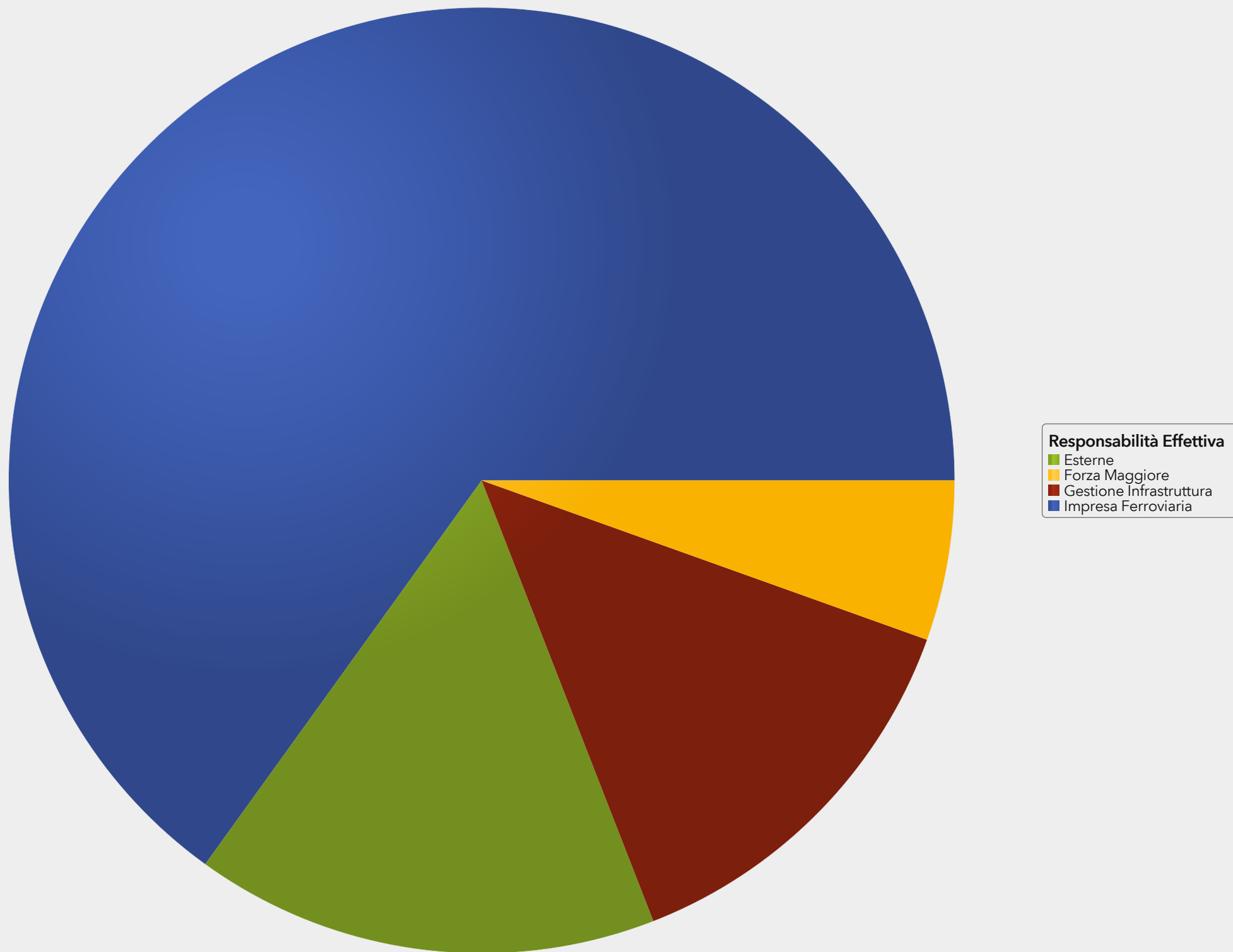


Frequenze Fasce Ritardo




Tipo Rete
■ Orario PDE FER

Responsabilità, Macrocause e Motivi del ritardo per località





Direttrice ▲	Programmati	Treni Circolati	% Treni Circolati	Treni Puntuali	% Treni Puntuali	Treni in Ritardo	% Treni in Ritardo	Ritardo Effettivo (min)
Reggio-Ciano	6.452	6.386	99,0%	6.030	94,4%	356	5,6%	4.5
Totale	6.452	6.386	99,0%	6.030	94,4%	356	5,6%	4.5



% Treni Puntuali

Soglia 90%

80%

60%

40%

20%

0%

Reggio-Ciano

Direttrice

Direttrice ▲	Programmati	Treni Circolati	% Treni Circolati	Treni Puntuali	% Treni Puntuali	Treni in Ritardo	% Treni in Ritardo	Ritardo Effettivo (min)	Ritardo Senza FM (min)	Media Ritardo Effettivo ✖
Reggio-Ciano	6.452	6.386	99,0%	6.030	94,4%	356	5,6%	4.570	2.681	0,72
Totale	6.452	6.386	99,0%	6.030	94,4%	356	5,6%	4.570	2.681	0,72